



Presentazione

Gamma prodotto	Harmony XB4
Tipo prodotto	Lampada spia
Nome dispositivo	XB4
Materiale testa	Metallo cromato
Materiale base di fissaggio	Zamak
Diametro di montaggio	22,5 mm
Tipo di testa	Standard
Vendita quantità indivisibile	1
Forma della testa	Circolare
Colore capsula o gemma	Rosso
Info da operatore	Con gemma liscia
Sorgente luminosa	Universal LED
Attacco lampada	LED
Colore sorgente luminosa	Rosso
Tensione alimentazione nominale [Us]	24 V CA/CC 50/60 Hz

Caratteristiche tecniche

Altezza	47 mm
Larghezza	30 mm
Profondità	54 mm
Descrizione morsetti ISO n°1	(X1-X2)PL
Peso prodotto	0,08 kg
Resistenza al lavaggio ad alta pressione	7000000 Pa a 55 °C, distanza: 0,1 m
Connessioni - morsetti	Morsetti di fissaggio a vite, <= 2 x 1,5 mm ² con estremità cavo conforme a EN/IEC 60947-1 Morsetti di fissaggio a vite, 1 x 0,22...2 x 2,5 mm ² senza estremità cavo conforme a EN/IEC 60947-1
Tensione nominale di isolamento [U]	250 V (grado di inquinamento 3) conforme a EN 60947-1
Tensione nominale di tenuta agli impulsi [Uimp]	4 kV conforme a EN 60947-1
Tipo di segnalazione	Fisso
Assorbimento [A]	18 mA
Durata vita	100000 H a tensione nominale e 25 °C
Resistenza alle sovratensioni	1 kV conforme a IEC 61000-4-5
Device presentation	Prodotto completo
Limiti della tensione di alimentazione	19,2...30 V CC 21,6...26,4 V CA

Ambiente

Trattamento di protezione	TH
Temperatura di stoccaggio	-40...70 °C
Temperatura ambiente	-40...70 °C
Classe di protezione contro le scariche elettriche	Classe I conforme a IEC 60536
Grado di protezione IP	IP66 conforme a IEC 60529 IP67 IP69 IP69K
Grado di protezione NEMA	NEMA 13 NEMA 4X
Grado di protezione IK	IK06 conforme a IEC 50102
Standard	EN/IEC 60947-5-5 EN/IEC 60947-5-4 JIS C8201-5-1 EN/IEC 60947-5-1 EN/IEC 60947-1 CSA C22.2 No 14 UL 508 JIS C8201-1
Certificazioni prodotto	CSA UL listed / CSA
Resistenza alle vibrazioni	5 gn (F= 12...500 Hz) conforme a IEC 60068-2-6
Tenuta agli urti	30 gn (durata = 18 ms) per accelerazione a mezza onda sinusoidale conforme a IEC 60068-2-27 50 gn (durata = 11 ms) per accelerazione a mezza onda sinusoidale conforme a IEC 60068-2-27
Resistenza ai transitori rapidi	2 kV conforme a IEC 61000-4-4
Resistenza ai campi elettromagnetici	10 V/m conforme a IEC 61000-4-3
Resistenza alle scariche elettrostatiche	6 KV sul contatto (su parti metalliche) conforme a IEC 61000-4-2 8 kV in aria libera (nelle parti isolanti) conforme a IEC 61000-4-2
Emissione elettromagnetica	Classe B conforme a IEC 55011

Confezionamenti

Unità di misura confezione 1	PCE
Numero di unità per confezione 1	1
Confezione 1: altezza	8,8 cm
Confezione 1: larghezza	3,4 cm
Confezione 1: profondità	5,4 cm
Confezione 1: peso	78 g
Unità di misura confezione 2	S03
Numero di unità per confezione 2	150
Confezione 2: altezza	30 cm
Confezione 2: larghezza	30 cm
Confezione 2: profondità	40 cm
Confezione 2: peso	12,166 kg
Unità di misura confezione 3	P06
Numero di unità per confezione 3	1200
Confezione 3: altezza	75 cm
Confezione 3: larghezza	60 cm
Confezione 3: profondità	80 cm
Confezione 3: peso	107,692 kg

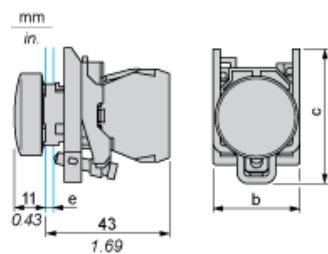
Sostenibilità dell'offerta

Stato offerta sostenibile	Prodotto Green Premium
Regolamento REACH	Dichiarazione REACH
REACH senza SVHC	Si
Direttiva RoHS UE	Conformità proattiva (prodotto al di fuori dell'ambito legale di RoHS Unione europea) EU RoHS Dichiarazione
Senza mercurio	Si
Regolamento RoHS della Cina	Dichiarazione RoHS Della Cina
Informazioni esenzioni RoHS	Si
Informazioni ambientali	Profilo Ambientale Del Prodotto
Profilo di circolarità	Informazioni Sulla Fine Della Vita
WEEE	Nei mercati dell'Unione Europea il prodotto deve essere smaltito in base a un metodo differenziato specifico e non tra i normali rifiuti.

Garanzia contrattuale



Garanzia	18 months
----------	-----------

Dimensioni



- e : spessore fissaggio: da 1 a 6 mm/da 0,04 a 0,24 pollici
- b : 30 mm/1,18 pollici
- c : 46,5 mm/1,83 pollici

Apertura pannello per pulsanti, interruttori e spie (Fori finiti, pronti per installazione)

Connessione tramite morsetti o connettori plug-in o scheda circuito stampato	Connessione tramite connettori Faston
	
<p>(1) Diametro su supporto o pannello finito (2) 40 mm min./1,57 pollici min. (3) 30 mm min./1,18 pollici min. (4) Ø 22,5 mm/0,89 pollici consigliato (Ø 22,3 mm $_{0}^{+0,4}$/0,88 pollici $_{0}^{+0,016}$) (5) 45 mm min./1,78 pollici min. (6) 32 mm min./1,26 pollici min.</p>	