

Applicazioni:


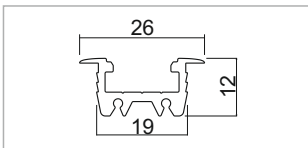

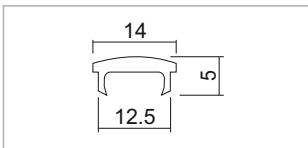

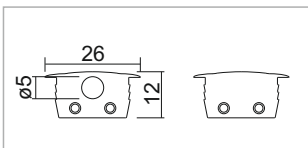

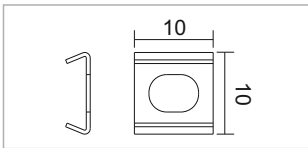

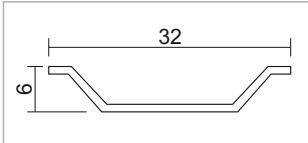
- Illuminazione generale e architettonica
- Sostituzione illuminazione lampade fluorescenti
- Retroilluminazione
- Profilo studiato appositamente per incasso su superfici in legno, in alternativa fissaggio attraverso mollette per controsoffitto.
- Incasso sotto pensili cucina, mobili e scaffali.
- **Possibilità di utilizzo elettronica touch SU RICHIESTA**

Caratteristiche:

- Profilo in alluminio anodizzato
- Diffusore in policarbonato trasparente o opalino resistente ai raggi UV.
- Profilo in alluminio completo di testate di chiusura.
- **Lunghezza barre disponibile fino 4mt.**




Disegno tecnico con unità di misura in mm

		14201 PRORE-26x12-L4 Profilo 2612 L= 4000mm
Imballo standard barre 2mt		
		14000 COPTR-136-L4 Diffusore policarbonato trasparente
		14001 COPOP-136-L4 Diffusore policarbonato opale
		14012 TAPRE-26x13-PC Tappo con passacavo completo di accessori
		14013 TAPRE-26x13-CH Tappo chiuso completo di accessori
		14185 MOFIRE-10x10 Molletta di fissaggio posteriore
		14076 MOFIRE-32x6 Molletta di fissaggio posteriore da cartongesso

N.B: prima di installare le strip LED su profilo in alluminio assicurarsi che vengano predisposti i fori per ancoraggio mollette

Possibilità di utilizzo elettronica touch SU RICHIESTA

		14071 CC2-ELT-TOUCH Scheda per controllo Touch ON/OFF
--	---	---

